



روند تغییرات مسافران وارده به شهر مشهد

طی سال‌های ۱۳۸۶ لغایت ۱۳۹۵

کد گزارش: ۹۶-۱۰۶۵-۰۱۳ - تاریخ تهیه: ۹۶/۰۹/۲۷

شماره صفحه: ۴ از ۱۱
کد سند: FR-۵۲۱-۰۰۵

در این گزارش زائترین پیاده و افرادی که با اتومبیل شخصی به شهر مشهد سفر کرده اند لحاظ نشده است و صرفا اطلاعات درگاه‌های راه‌آهن، پایانه مسافری و فرودگاه مورد بررسی و مقایسه قرار گرفته است.

۱- مسافرین وارده به تفکیک مبادی ورودی: بر اساس اطلاعات مندرج در آمارنامه شهر مشهد در سال ۹۵ حدود ۲۲ میلیون مسافر از طریق درگاه‌های راه‌آهن، پایانه مسافری و فرودگاه وارد مشهد شده‌اند که از این تعداد ۲۴ درصد از طریق راه‌آهن، ۵۲ درصد از طریق پایانه مسافری، ۲۰ درصد از طریق پروازهای داخلی و ۴ درصد از طریق پروازهای بین‌المللی به شهر مشهد وارد شده‌اند. (لازم به ذکر است اطلاعات مربوط به مسافرین وارده از طریق راه‌آهن در سال‌های ۸۶ و ۸۷ موجود نمی‌باشد).

با توجه به اطلاعات جدول ذیل نرخ رشد ورود مسافر از طریق راه‌آهن ۲/۰۴ درصد و پایانه مسافری ۰/۸۹ درصد کاهش و پروازهای داخلی ۱۰/۵۲ درصد و پروازهای بین‌المللی ۱۶/۷۱ درصد افزایش داشته است، که نشان می‌دهد ورود مسافر از طریق سفرهای هوایی بیشترین رشد را داشته است. همچنین درصد تغییرات رشد ورود مسافر از طریق راه‌آهن در سال ۹۵ نسبت به سال ۸۶ به میزان ۰/۸۷ درصد افزایش یافته است. به همین ترتیب در مورد پایانه مسافری، پروازهای داخلی و پروازهای بین‌المللی می‌توان اطلاعات مشابهی از جدول ذیل به دست آورد.

جدول ۱- مسافرین ورودی به تفکیک مبادی ورودی در شهر مشهد طی سال‌های ۸۶ لغایت ۹۵

سال	راه آهن	پایانه مسافری	پروازهای داخلی	پروازهای بین‌المللی	جمع کل
۸۶	-	۱۲.۳۱۶.۳۷۸	۱.۷۲۷.۱۸۱	۲۰۰.۷۴۳	۱۴.۲۴۴.۳۰۲
۸۷	-	۱۴.۳۱۸.۲۶۳	۱.۷۳۶.۳۵۰	۲۴۲.۸۳۹	۱۶.۲۹۷.۴۵۲
۸۸	۶.۱۳۱.۳۲۶	۱۳.۶۴۷.۱۸۸	۲.۰۶۵.۳۵۲	۴۴۸.۰۰۶	۲۲.۲۹۱.۸۷۲
۸۹	۶.۵۵۱.۸۶۰	۱۲.۴۰۵.۲۵۴	۲.۵۵۲.۲۸۹	۳۶۳.۵۸۷	۲۱.۸۷۲.۹۹۰
۹۰	۶.۶۸۷.۷۸۸	۱۳.۱۱۰.۲۸۸	۲.۵۵۳.۱۵۴	۵۳۵.۴۸۵	۲۲.۸۸۶.۷۱۵
۹۱	۶.۱۴۴.۸۶۶	۱۲.۰۶۱.۳۰۴	۲.۸۱۹.۳۹۲	۴۸۶.۵۸۶	۲۱.۵۱۲.۱۴۸
۹۲	۶.۴۷۸.۴۲۴	۱۱.۹۲۴.۷۷۲	۲.۸۹۳.۸۶۷	۶۴۵.۷۳۹	۲۱.۹۴۲.۸۰۲
۹۳	۶.۳۷۱.۷۴۳	۱۲.۴۷۸.۰۷۱	۳.۱۷۹.۱۳۰	۷۹۷.۶۶۳	۲۲.۰۳۴.۵۰۷
۹۴	۶.۰۲۰.۶۶۰	۱۱.۷۰۱.۱۰۲	۳.۴۰۴.۱۹۷	۸۷۸.۳۱۷	۲۲.۰۰۴.۲۷۶
۹۵	۵.۳۰۷.۸۸۳	۱۱.۳۶۶.۸۵۱	۴.۲۴۸.۰۵۸	۸۰۶.۵۷۸	۲۱.۷۲۹.۳۷۰
درصد از کل در سال ۹۵	۲۴	۵۲	۲۰	۴	۱۰۰
میانگین	۶.۲۱۱.۸۱۹	۱۲.۵۳۲.۹۴۷	۲.۷۱۷.۸۹۷	۵۴۰.۵۵۴	۲۱.۹۰۷.۹۰۹
نرخ رشد سالانه	-۲/۰۴	-۰/۸۹	۱۰/۵۲	۱۶/۷۱	۴/۸۰
درصد تغییرات (۹۵ به ۸۶)	۰/۸۷	۰/۹۲	۲/۴۶	۴/۰۲	۱/۵۳

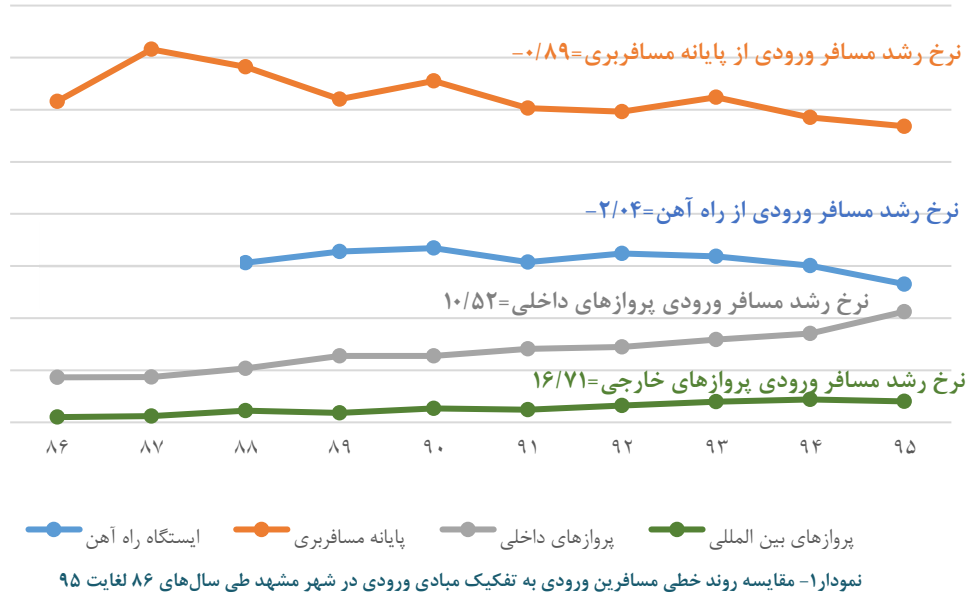
در نمودار ۱ روند خطی مسافرین وارده به تفکیک مبادی ورودی در شهر مشهد طی سال‌های ۸۶ لغایت ۹۵ نمایش داده شده است. مطابق با نمودار مشاهده می‌شود که نرخ رشد تعداد مسافر وارده به شهر مشهد طی سال‌های ۸۶ لغایت ۹۵ در مبادی یاد شده به شرح ذیل است:

- پایانه‌های مسافری: نرخ رشد ۰/۸۹ درصد کاهش
- راه‌آهن: نرخ رشد ۲/۰۴ درصد کاهش
- پروازهای داخلی: نرخ رشد ۱۰/۵۲ درصد افزایش
- پروازهای بین‌المللی: نرخ رشد ۱۶/۷۱ درصد افزایش



روند تغییرات مسافران وارده به شهر مشهد
طی سال‌های ۱۳۸۶ لغایت ۱۳۹۵
 کد گزارش: ۹۶-۱۰۶۵-۰۱۳ - تاریخ تهیه: ۹۶/۰۹/۲۷

شماره صفحه: ۴ از ۲
 کد سند: FR-۵۲۱-۰۰۵



۲- مسافر وارده از طریق پایانه مسافربری: بر اساس اطلاعات مندرج در آمارنامه شهر مشهد در سال ۹۵ حدود ۱۱ میلیون مسافر از طریق پایانه مسافربری که به تفکیک نوع وسیله نقلیه ۷۳ درصد توسط اتوبوس، ۲۳ درصد توسط مینی بوس و ۴ درصد با خودرو سواری به شهر مشهد وارد شده‌اند. با توجه به اطلاعات جدول ذیل درصد تغییرات تعداد مسافر وارده از طریق پایانه مسافربری در سال ۹۵ نسبت به سال ۸۷ به میزان ۰/۷۹ درصد افزایش یافته است.

جدول ۲- تعداد مسافر ورودی به تفکیک نوع وسیله نقلیه، نرخ رشد و رشد طی دوره شهر مشهد طی سال‌های ۸۷ لغایت ۹۵

نوع وسیله نقلیه	۸۷	۸۸	۸۹	۹۰	۹۱	۹۲	۹۳	۹۴	۹۵	نرخ رشد سالانه (۹۵ به ۸۷)	درصد تغییرات (۹۵ به ۸۷)
جمع	۱۴,۳۱۸,۲۶۳	۱۳,۶۴۷,۱۸۸	۱۲,۴۰۵,۲۵۴	۱۳,۱۱۰,۲۸۸	۱۲,۰۶۱,۳۰۴	۱۱,۹۲۴,۷۷۲	۱۲,۴۷۸,۰۷۱	۱۱,۷۰۱,۱۰۲	۱۱,۳۶۶,۸۵۱	-۲/۸۴	۰/۷۹
اتوبوس	۱۱,۵۹۷,۷۹۳	۱۱,۲۱۰,۳۷۵	۱۰,۰۹۴,۵۲۲	۱۰,۰۳۸,۷۹۴	۹,۱۷۷,۲۸۸	۹,۰۵۴,۶۲۸	۹,۵۱۴,۱۱۵	۸,۴۹۹,۹۹۹	۸,۳۳۰,۶۲۸	-۴/۰۵	۰/۷۲
مینی بوس	۱,۸۶۱,۳۷۴	۱,۶۹۷,۷۵۰	۱,۷۰۰,۲۸۳	۲,۲۴۰,۵۴۲	۲,۲۶۳,۸۹۴	۲,۳۰۲,۷۲۵	۲,۴۵۹,۷۷۶	۲,۶۹۹,۳۴۵	۲,۶۲۷,۹۲۴	۴/۴۱	۱/۴۱
سواری	۸۵۹,۰۹۶	۷۳۹,۰۶۳	۶۱۰,۴۴۹	۸۳۰,۹۵۲	۶۲۰,۱۲۲	۵۶۷,۴۱۹	۵۰۴,۱۸۰	۵۰۱,۷۵۸	۴۰۸,۲۹۹	-۸/۸۸	۰/۴۸

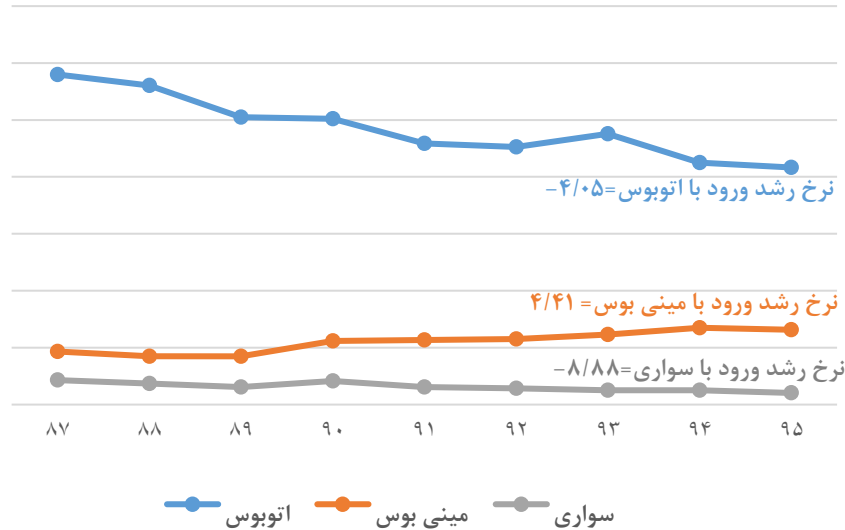
مطابق با نمودار ۲ روند خطی مسافر ورودی به تفکیک نوع وسیله نقلیه در شهر مشهد طی سال‌های ۸۷ لغایت ۹۵ مقایسه شده است. با توجه به نمودار مشاهده می‌شود که نرخ رشد تعداد مسافر ورودی از پایانه های مسافربری شهر مشهد طی سال‌های ۸۷ لغایت ۹۵ به تفکیک وسایل نقلیه به شرح ذیل است:

- اتوبوس: نرخ رشد ۴/۰۵ درصد کاهش
- مینی بوس: نرخ رشد ۴/۴۱ درصد افزایش
- سواری: نرخ رشد ۸/۸۸ درصد کاهش

روند تغییرات مسافران وارده به شهر مشهد

طی سال‌های ۱۳۸۶ لغایت ۱۳۹۵

کد گزارش: ۹۶-۱۰۶۵-۰۱۳ - تاریخ تهیه: ۹۶/۰۹/۲۷




نمودار ۱- مقایسه روند خطی مسافر ورودی به تفکیک نوع وسیله نقلیه در شهر مشهد طی سال‌های ۸۷ لغایت ۹۵

۳- زائر و گردشگر خارجی: بر اساس اطلاعات مندرج در آمارنامه شهر مشهد در سال ۹۵ تعداد زائر و گردشگر خارجی (شامل ۲۳،۸۲۴،۰۲۳ زائرین آسیایی، ۲،۱۶۹ زائرین اروپایی، ۲۰۵ زائرین آفریقایی، ۷۸۱ زائرین آمریکایی و ۲۳۷ زائرین اقیانوسیه) وارد شهر مشهد شده‌اند. با توجه به اطلاعات جدول ذیل متوسط رشد سالانه تعداد زائر و گردشگر خارجی وارده طی سال‌های ۹۱ لغایت ۹۵ به میزان ۹/۸۱ درصد افزایش داشته است و درصد تغییرات ورود زائر و گردشگر خارجی در سال ۹۵ نسبت سال ۹۱ به میزان ۱/۴۵ درصد افزایش یافته است. به همین ترتیب در مورد هر ملیت بر حسب قاره می‌توان اطلاعات مشابهی از جدول ذیل به دست آورد.

جدول ۲- میزان ورود زائر و گردشگر خارجی به شهر مشهد به تفکیک ملیت بر حسب قاره، نرخ رشد و رشد طی دوره شهر مشهد طی سال‌های ۹۱ لغایت ۹۵

ملیت بر حسب قاره	۹۱	۹۲	۹۳	۹۴	۹۵	متوسط رشد سالانه	درصد تغییرات (۹۱ به ۹۵)
جمع	۵۶۹،۰۱۷	۷۹۶،۰۶۹	۱،۰۸۸،۸۸۱	۱،۲۱۶،۲۵۴	۸۲۷،۴۱۵	۹/۸۱	۱/۴۵
زائرین آسیایی	۵۶۳،۰۲۵	۷۸۹،۱۳۲	۱،۰۸۳،۵۷۷	۱،۲۰۸،۱۲۱	۸۲۴،۰۲۳	۹/۹۹	۱/۴۶
زائرین اروپایی	۳،۳۹۴	۴،۹۷۸	۳،۴۲۰	۵،۶۰۴	۲،۱۶۹	-۱۰/۵۹	-۰/۶۴
زائرین آفریقایی	۱۲۶۱	۵۷۸	۳۳۵	۵۴۸	۲۰۵	-۳۶/۵۰	-۰/۱۶
زائرین آمریکایی	۸۴۸	۱،۰۳۴	۱،۲۳۳	۱،۴۳۹	۷۸۱	-۲/۰۴	-۰/۹۲
زائرین اقیانوسیه	۴۸۹	۳۴۷	۳۱۶	۵۴۲	۲۳۷	-۱۶/۵۶	-۰/۴۸

در ادامه روند خطی ورود زائرین آسیایی و دیگر ملیت‌ها (اروپایی، آفریقایی، آمریکایی و اقیانوسیه) به شهر مشهد به دلیل اختلاف زیاد تعداد زائرین در دو نمودار مجزا طی سال‌های ۹۱ لغایت ۹۵ مقایسه شده است. با توجه به نمودار ذیل طی سال‌های ۹۱ لغایت ۹۵ تعداد زائرین آسیایی به میزان ۹/۹۹ درصد افزایش و تعداد زائرین اروپایی، آمریکایی، آفریقایی و اقیانوسیه به میزان ۱۳/۲۶ درصد کاهش داشته است.



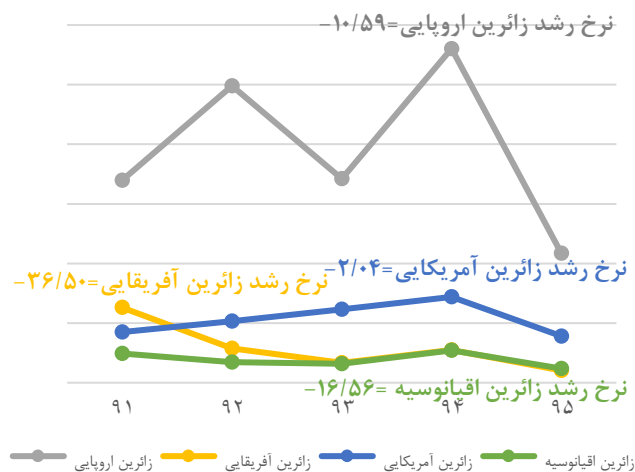
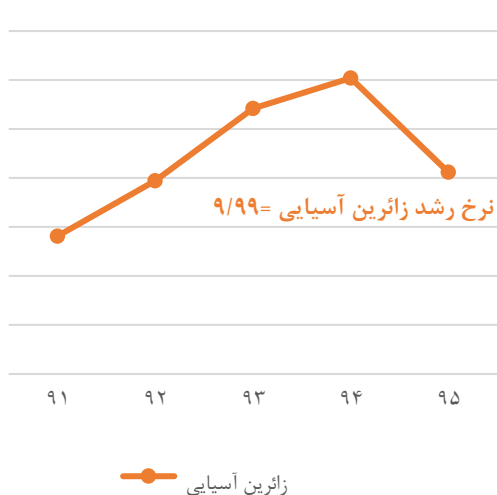
شماره ۱۳۸۶
سازمان بهداشت و درمان مشهد
میرت آمار، تحلیل و ارزیابی عملکرد

روند تغییرات مسافران وارده به شهر مشهد

طی سال‌های ۱۳۸۶ لغایت ۱۳۹۵

کد گزارش: ۱۳-۱۰۶۵-۹۶ A-۹۶/۰۹/۲۷ - تاریخ تهیه: ۹۶/۰۹/۲۷

شماره صفحه: ۴ از ۴
کد سند: FR-۵۲۱-۰۰۵



نمودار ۴- مقایسه روند خطی ورود زائر و گردشگر خارجی به آستان قدس رضوی به تفکیک ملیت بر حسب قاره شهر طی سال‌های ۹۱ لغایت ۹۵