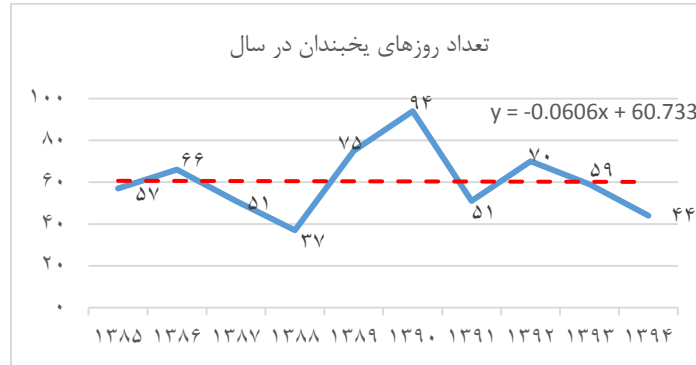
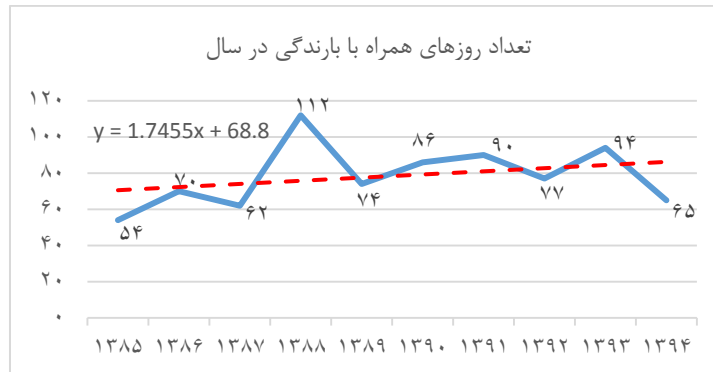


۱. با توجه به اطلاعات مندرج در آمارنامه‌های شهر مشهد طی سال‌های ۱۳۸۵ لغایت ۱۳۹۴ به طور متوسط سالانه ۶۰ روز یخبندان داشته ایم و طی این سال‌ها بیشترین تعداد روز یخبندان در سال ۱۳۹۰ با ۹۴ روز رخ داده و کمترین تعداد روز یخبندان مربوط به سال ۱۳۸۸ با ۳۷ روز می‌باشد. بررسی روند این شاخص حاکی از آن است که به طور کلی تعداد روزهای یخبندان در سال‌های مذکور ۳٪ کاهش داشته است.



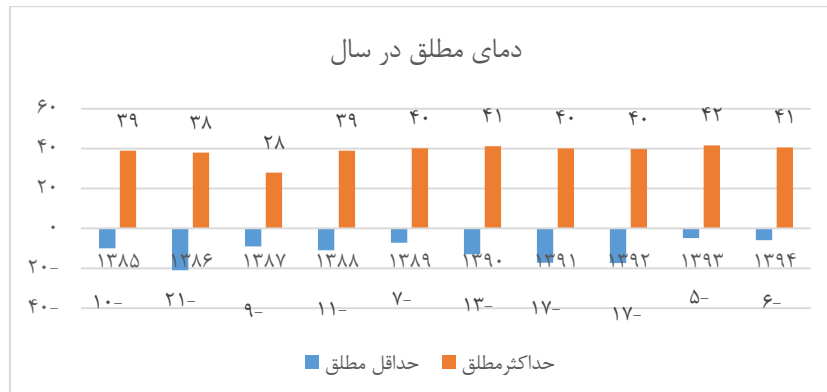
نمودار ۱- تعداد روزهای یخبندان در سال

۲. با توجه به اطلاعات مندرج در آمارنامه‌های شهر مشهد طی سال‌های ۱۳۸۵ لغایت ۱۳۹۴ به طور متوسط سالانه ۷۸ روز بارندگی داشته ایم و طی این سال‌ها بیشترین تعداد روز بارندگی در سال ۱۳۸۸ با ۱۱۲ روز رخ داده و کمترین تعداد روز بارندگی مربوط به سال ۱۳۸۵ با ۵۴ روز می‌باشد. بررسی روند این شاخص حاکی از آن است که به طور کلی تعداد روزهای همراه با بارندگی در سال‌های مذکور ۲٪ افزایش داشته است.



نمودار ۲- تعداد روزهای همراه با بارندگی در سال

۳. با توجه به اطلاعات داده شده مشاهده می‌شود که در مقایسه حداقل و حداکثر دمای مطلق طی سال‌های ۱۳۸۵ لغایت ۱۳۹۴، حداکثر دمای مطلق در سال ۱۳۹۳ با دمای (۴۲) درجه سانتی‌گراد و حداقل دمای مطلق در سال ۱۳۸۶ با دمای (-۲۱) درجه سانتی‌گراد می‌باشد.



نمودار ۳- دمای مطلق در سال‌های ۱۳۸۵ لغایت ۱۳۹۴ (درجه سانتی‌گراد)

(حداقل مطلق: پایین‌ترین درجه دما در یک دوره مشخص از زمان - حداکثر مطلق: بالاترین درجه دما در یک دوره مشخص از زمان)